



Observatoire  
de la Biodiversité  
des Jardins

OPÉRATION ESCARGOTS


# COMMENT PARTICIPER À L'OPÉRATION ESCARGOTS

## l'inventaire




1

DE MARS À OCTOBRE, JE ME PROMÈNE  
DANS MON JARDIN À LA RECHERCHE  
DE LIMACES OU D'ESCARGOTS



2

JE COCHE CHAQUE ESPÈCE VUE  
SUR MA FICHE D'INVENTAIRE



3

JE M'AIDE DU MINI-GUIDE  
OU DE LA FICHE D'IDENTIFICATION



4

A LA FIN DE LA SAISON,  
JE TRANSMETS LA LISTE DES ESPÈCES  
PRÉSENTES DANS MON JARDIN



Observatoire  
de la Biodiversité  
des Jardins

OPÉRATION ESCARGOTS

# COMMENT PARTICIPER À L'OPÉRATION ESCARGOTS

## le comptage sous planche



**1** DE MARS À OCTOBRE, JE PLACE  
UNE OU PLUSIEURS PLANCHES  
EN BOIS DANS MON JARDIN




**2** JE SURÈLÈVE D'UN À DEUX CM  
UN CÔTÉ DE LA PLANCHE POUR  
LAISSER PASSER LES PLUS  
GROSSES ESPÈCES



**3** J'ATTENDS 3 SEMAINES  
ET JE RETOURNE LA PLANCHE  
EN PLEINE JOURNÉE PAR TEMPS SEC



**4** JE NOTE LE NOMBRE D'INDIVIDUS  
DE CHAQUE ESPÈCE PRÉSENTS  
SOUS LA PLANCHE



**5** JE M'AIDE DU MINI-GUIDE  
DE LA CLÉ D'IDENTIFICATION  
OU DE LA FICHE D'IDENTIFICATION



**6** A LA FIN DE CHAQUE SAISON,  
JE TRANSMETS LA LISTE DES ESPÈCES  
PRÉSENTES DANS MON JARDIN